

# MOTORISATION

## Portes de garage

### DUO

Automatismes pour portes de garage avec boîtier de commande déporté

Pour portes basculantes, sectionnelles, à dégagement

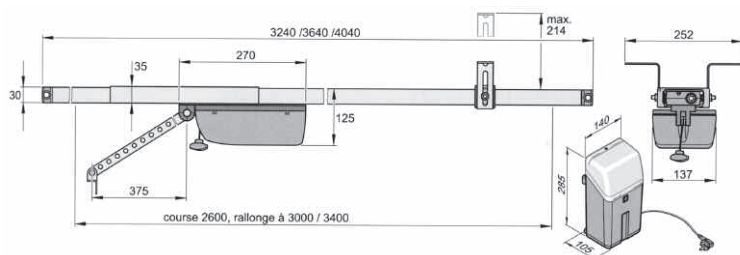
latéral, battantes ouverture à la française

Usage domestique

DUO 500 SL

DUO 650 SL

- Une technologie innovante, une ligne élégante
- Boîtier de commande séparé avec bouton poussoir intégré et éclairage (montage mural ou au plafond)
- Installation électrique simple
- Aucune prise nécessaire au plafond
- Possibilité d'utiliser une prise existante
- Protection exceptionnelle contre les accidents grâce à la mesure des valeurs de force régulée électroniquement via le système de puissance dynamique (DPS)
- Puissance automatisme et longueur rail peuvent être combinées selon vos besoins
- SVS – Système de verrouillage de sécurité
- Ralenti régulé
- Faible consommation de courant
- Raccordement pour barrage photoélectrique
- Ouverture partielle permet un gain de temps




Données techniques	U.M.	DUO 500 SL	DUO 650 SL
Alimentation	Vca(50/60hz)	230	230
Course	mm	2600	2600
Force de traction et de compression	N	500	650
Vitesse maximale	mm/s	150	180
Déverrouillage secours	-	oui	oui
Platine de cde moteur enfichable	-	oui	oui
Ralenti régulé sans perte de force	-	oui	oui

Dimensions	U.M.	DUO 500 SL	DUO 650 SL
<b>Largeur max.de la porte</b>	<b>mm</b>		
Pivotante	mm	3500	5000
Sectionnelle	mm	3500	5000
Battante	mm	-	2800
Sectionnelle à effacement latéral	mm	3500*	5000*
<b>Hauteur max.de la porte</b>	<b>mm</b>		
Pivotante	mm	2600	2600
Sectionnelle	mm	2350	2350
Battante	mm	-	2800
Sectionnelle à effacement latéral	mm	2300	3000
Basculante	mm	-	1900/2700*

\*avec rallonge de rail

Réf.	Désignation
KIT DUO 500 SL 2.6	Automatisme à chaîne - 230 Vca - 50Kg sans radio - Course 2,6 m + Rail
KIT DUO 650 SL 2.6	Automatisme à chaîne - 230 Vca - 65Kg sans radio - Course 2,6 m + Rail

## Accessoires



**SPA5**

Bras oscillant avec translation sur roulements et géométrie optimisée pour portes basculantes non débordantes




**1612**

Câble Bowden standard  
Longueur gaine 550mm  
Longueur câble d'acier 2300mm



**5036**

Serrure de déverrouillage pour portes sectionnelles, calibre de perçage 20,5mm



**VS**

Kit de déverrouillage avec 2500m de câble acier pour le verrouillage et déverrouillage automatique de portes avec taquet à ressort



**5030**

Taquet à ressort pour le verrouillage de porte, inférieur ou latéral




**5032**

Set de poulie de renvoi pour verrouillage et déverrouillage




**1620**

Câble acier 5000m avec serre-câble



**3103**

Ferrure de porte sectionnelle à effacement latéral



**1802**

Carte logique de remplacement  
**(Pièces détachées)**